



ТЕРРИТОРИАЛЬНЫЙ ОРГАН ФЕДЕРАЛЬНОЙ СЛУЖБЫ
ГОСУДАРСТВЕННОЙ СТАТИСТИКИ
ПО КАМЧАТСКОМУ КРАЮ

Оперативные данные по индексу потребительских цен по Камчатскому краю



за июнь 2023 года



ТЕРРИТОРИАЛЬНЫЙ ОРГАН
ФЕДЕРАЛЬНОЙ СЛУЖБЫ
ГОСУДАРСТВЕННОЙ СТАТИСТИКИ
ПО КАМЧАТСКОМУ КРАЮ

Оперативные данные по индексу потребительских цен

по Камчатскому краю*

за июнь 2023 года

- 01 Индексы потребительских цен
- 02 Индексы на отдельные группы и виды продовольственных товаров
- 03 Индексы цен на отдельные группы непродовольственных товаров
- 04 Индексы цен и тарифов на услуги
- 05 Индексы цен и тарифов на жилищно-коммунальные услуги

* Ежемесячные данные оперативной статистики.



ИНДЕКСЫ ПОТРЕБИТЕЛЬСКИХ ЦЕН ПО КАМЧАТСКОМУ КРАЮ

июнь 2023 г. в % к предыдущему месяцу



ИПЦ

100,44



Все товары

100,39



Продовольственные товары

100,20



Непродовольственные товары

100,61



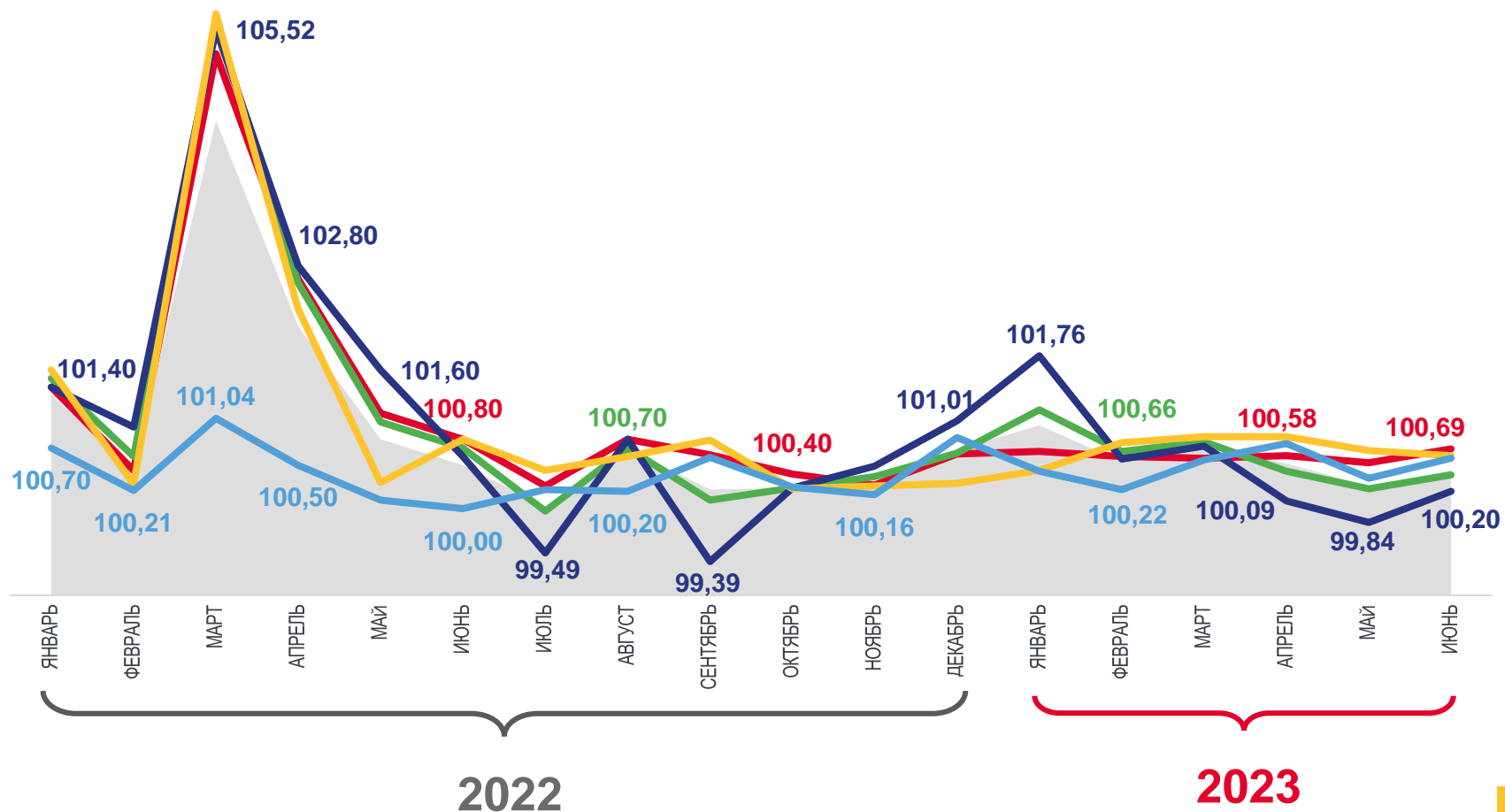
Услуги

100,58



Базовый ИПЦ

100,69



Индекс потребительских цен



Все товары



Непродовольственные товары



Базовый индекс потребительских цен



Услуги



Продовольственные товары

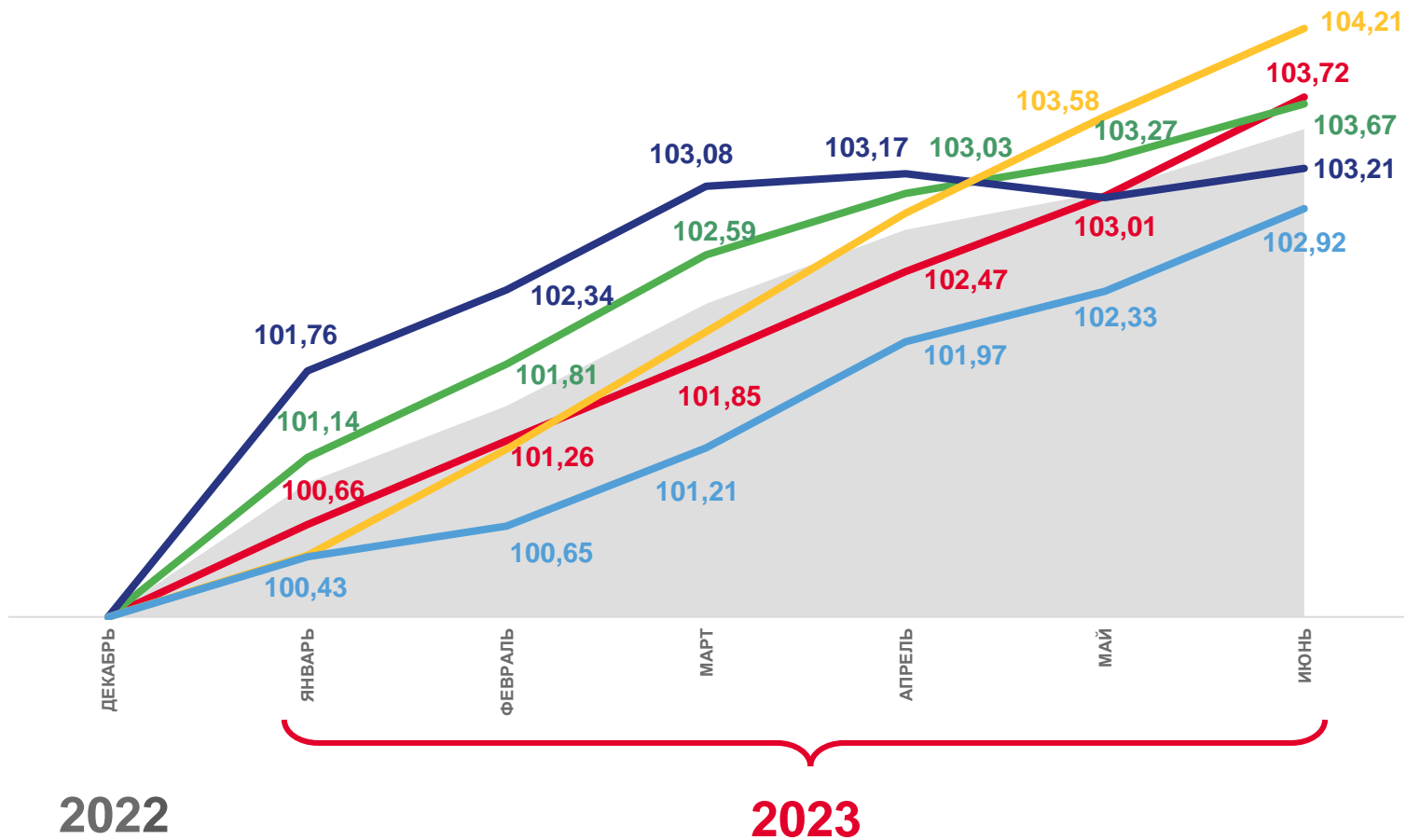




ИНДЕКСЫ ПОТРЕБИТЕЛЬСКИХ ЦЕН ПО КАМЧАТСКОМУ КРАЮ

июнь 2023 г. в % к декабрю предыдущего года

ИПЦ	103,49
Все товары	103,67
Продовольственные товары	103,21
Непродовольственные товары	104,21
Услуги	102,92
Базовый ИПЦ	103,72



Индекс потребительских цен
Базовый индекс потребительских цен



Все товары
Услуги



Непродовольственные товары
Продовольственные товары





ИНДЕКСЫ ПОТРЕБИТЕЛЬСКИХ ЦЕН ПО КАМЧАТСКОМУ КРАЮ

июнь 2023 г. в % к соответствующему месяцу предыдущего года



ИПЦ

105,65



Все товары

105,77



Продовольственные товары

104,67



Непродовольственные товары

106,95



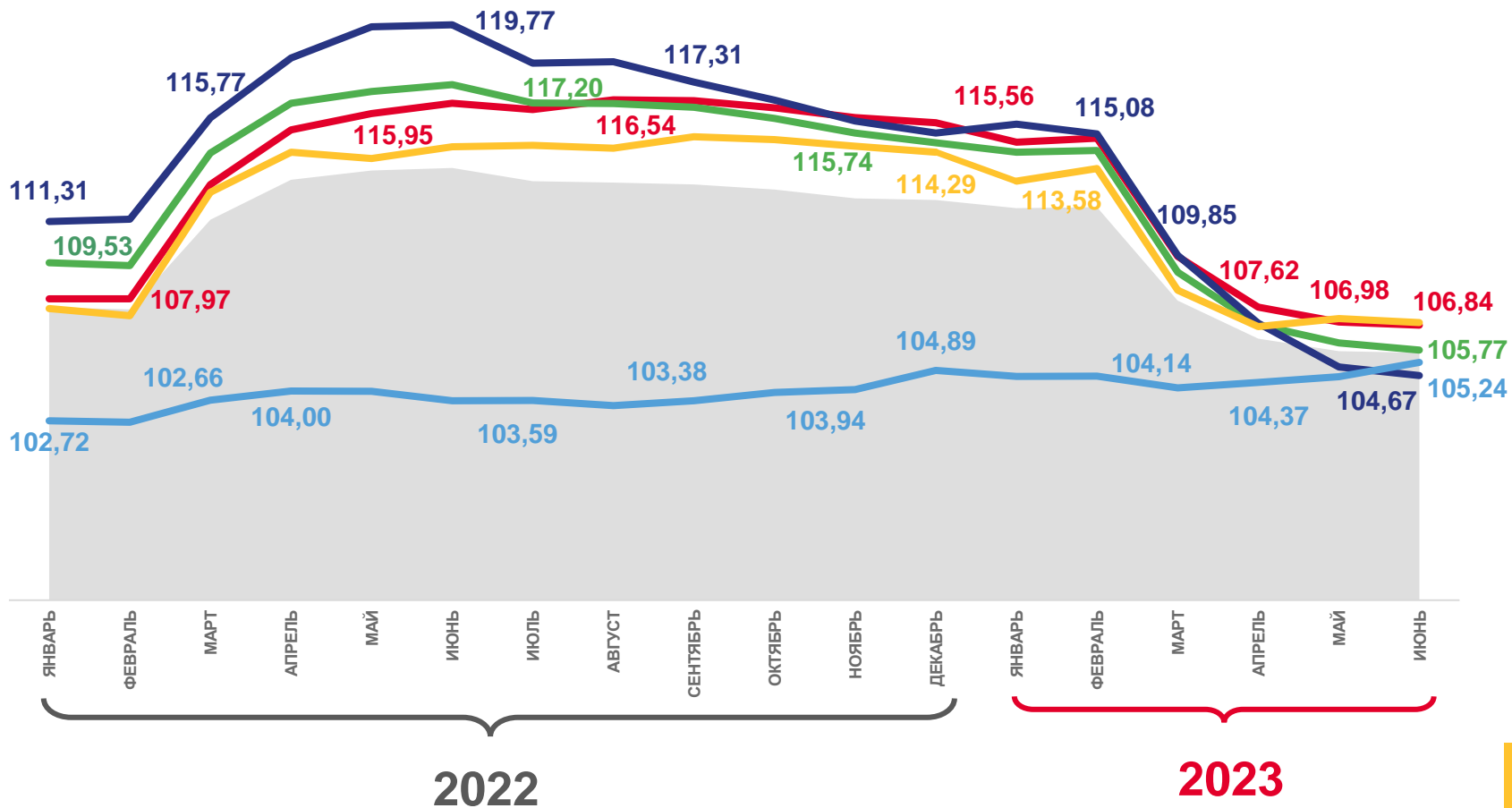
Услуги

105,24



Базовый ИПЦ

106,84



Индекс потребительских цен



Все товары



Непродовольственные товары



Базовый индекс потребительских цен



Услуги

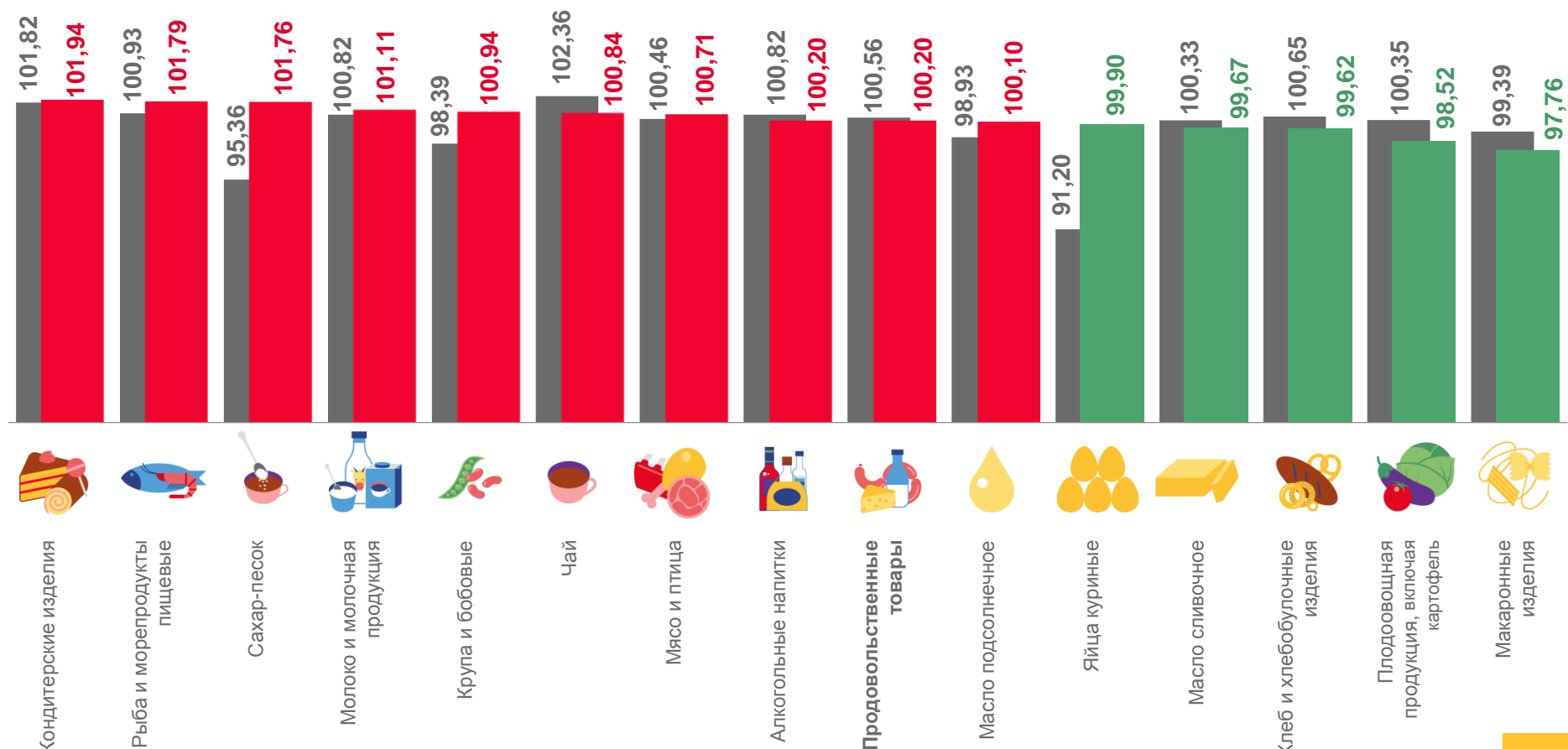
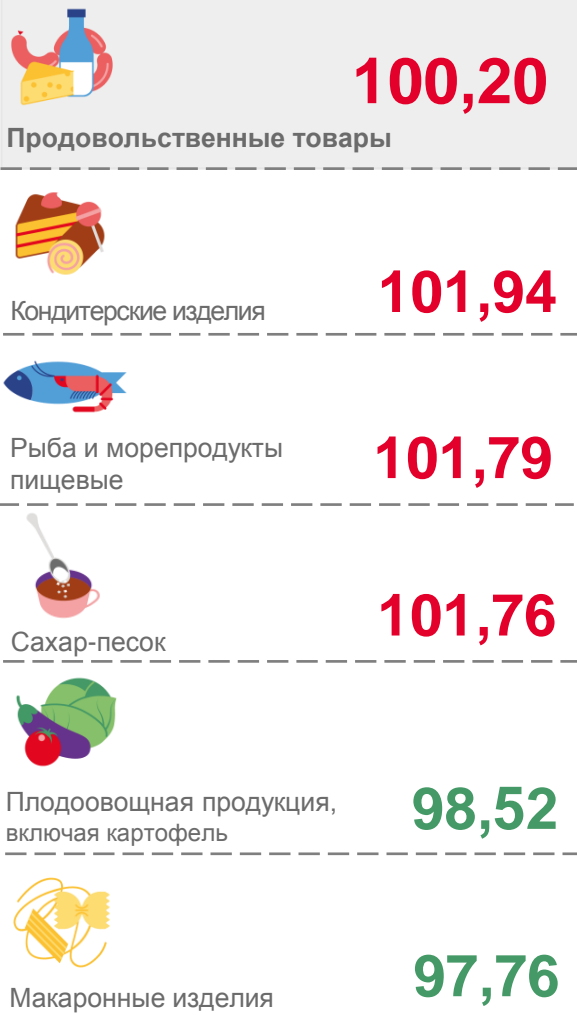


Продовольственные товары



ИНДЕКСЫ ЦЕН НА ОТДЕЛЬНЫЕ ГРУППЫ И ВИДЫ ПРОДОВОЛЬСТВЕННЫХ ТОВАРОВ ПО КАМЧАТСКОМУ КРАЮ

июнь 2023 г. в % к предыдущему месяцу





























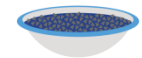







■ Июнь 2022 г. к маю 2022 г.

■ Июнь 2023 г. к маю 2023 г.



СРЕДНИЕ ЦЕНЫ НА ОТДЕЛЬНЫЕ ВИДЫ ПРОДОВОЛЬСТВЕННЫХ ТОВАРОВ ПО КАМЧАТСКОМУ КРАЮ

июнь 2023 г., рублей за килограмм

		973,20 ₺			173,39 ₺			119,50 ₺
Говядина бескостная, кг			Масло подсолнечное, л			Хлеб из ржаной муки и из смеси муки ржаной и пшеничной, кг		
		302,21 ₺			104,70 ₺			441,07 ₺
Куры охлажденные и мороженые, кг			Молоко питьевое цельное пастеризованное 2,5-3,2% жирности, л			Булочные изделия сдобные из муки высшего сорта штучные, кг		
		291,89 ₺			144,86 ₺			116,65 ₺
Окорочка куриные, кг			Яйца куриные, 10 шт.			Рис шлифованный, кг		
		1046,77 ₺			102,87 ₺			107,96 ₺
Колбаса полукопченая и варено-копченая, кг			Сахар-песок, кг			Пшено, кг		
		294,84 ₺			1494,90 ₺			125,84 ₺
Рыба мороженая неразделанная, кг			Чай черный байховый, кг			Крупа гречневая-ядрица, кг		
		1067,99 ₺			74,58 ₺			174,84 ₺
Масло сливочное, кг			Мука пшеничная, кг			Макаронные изделия из пшеничной муки высшего сорта, кг		



ИНДЕКСЫ ЦЕН НА ОТДЕЛЬНЫЕ ГРУППЫ И ВИДЫ ПРОДОВОЛЬСТВЕННЫХ ТОВАРОВ ПО КАМЧАТСКОМУ КРАЮ

июнь 2023 г. в % к декабрю предыдущего года



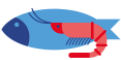
103,21

Продовольственные товары



Плодоовощная продукция, включая картофель

107,38



Рыба и морепродукты пищевые

106,36



Молоко и молочная продукция

106,30



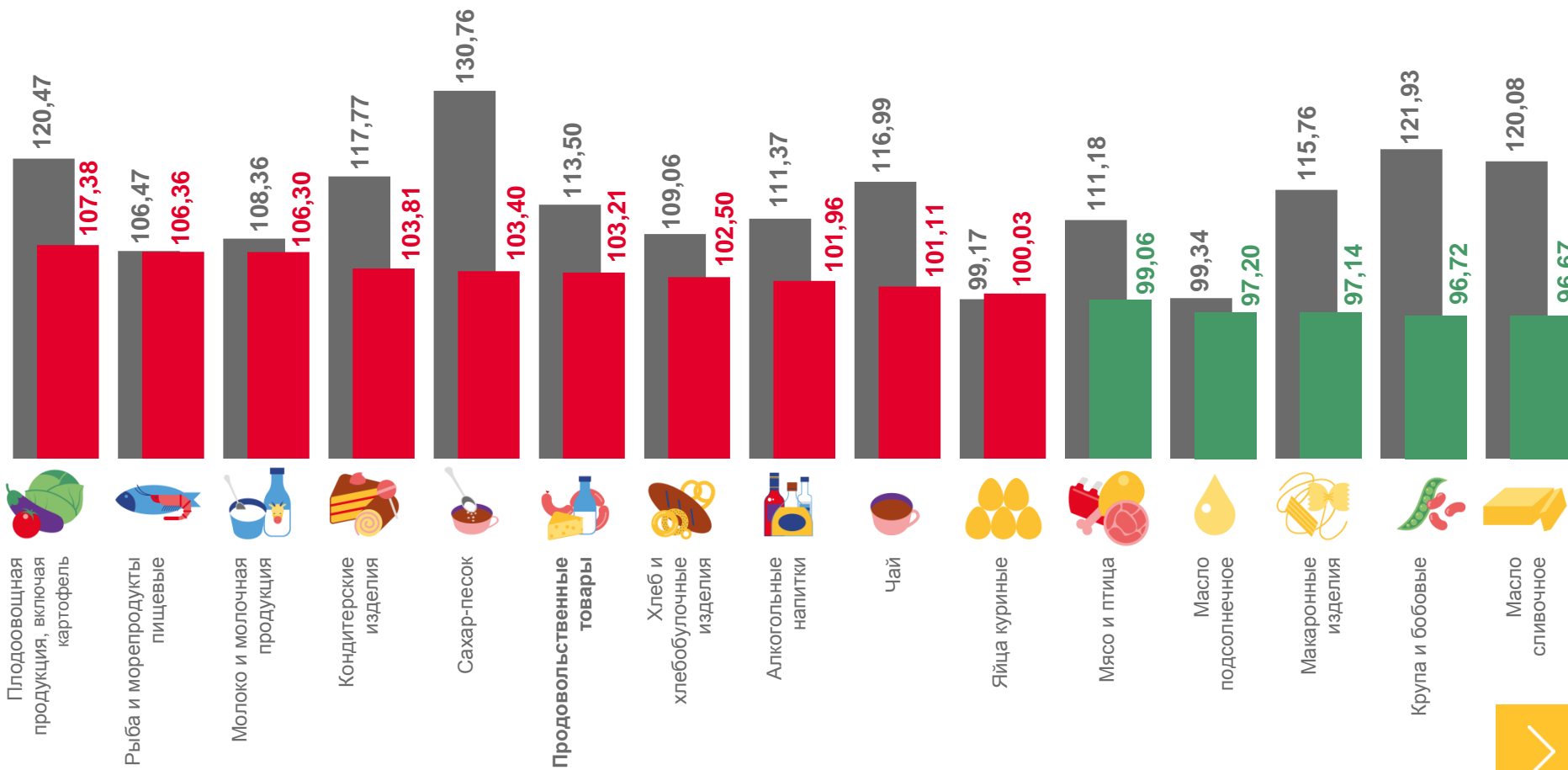
Крупа и бобовые

96,72



Масло сливочное

96,67



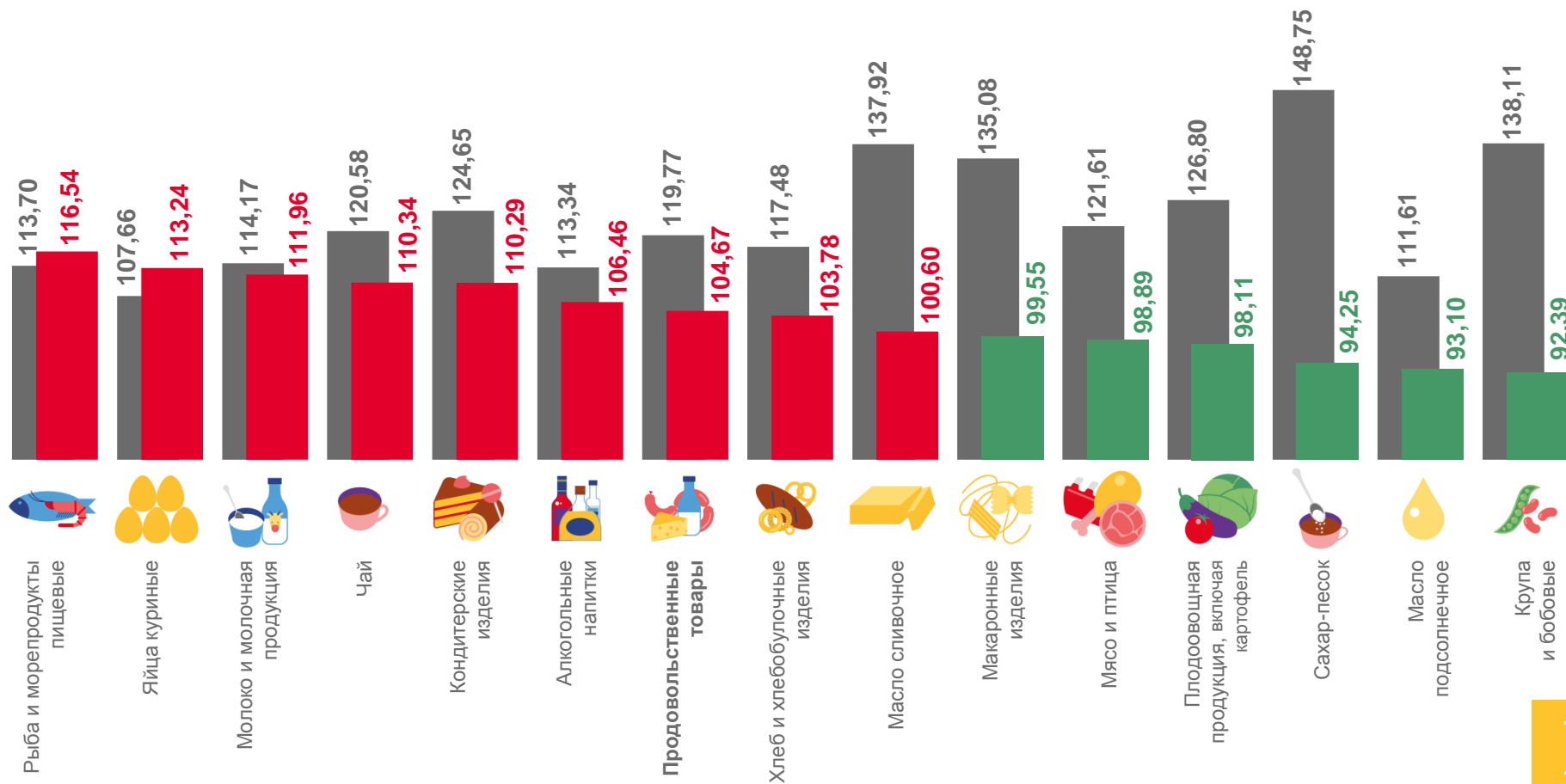
■ Июнь 2022 г. к декабрю 2021 г.

■ Июнь 2023 г. к декабрю 2022 г.



ИНДЕКСЫ ЦЕН НА ОТДЕЛЬНЫЕ ГРУППЫ И ВИДЫ ПРОДОВОЛЬСТВЕННЫХ ТОВАРОВ ПО КАМЧАТСКОМУ КРАЮ

июнь 2023 г. в % к соответствующему месяцу предыдущего года



■ Июнь 2022 г. к июню 2021 г.

■ Июнь 2023 г. к июню 2022 г.





ИНДЕКСЫ ЦЕН НА ПЛОДОВООВОЩНУЮ ПРОДУКЦИЮ

июнь 2023 г. в % к предыдущему месяцу



Фруодовощная продукция,
включая картофель

98,52



Капуста белоочанная
свежая

124,99



Свекла столовая

115,46



Морковь

111,88



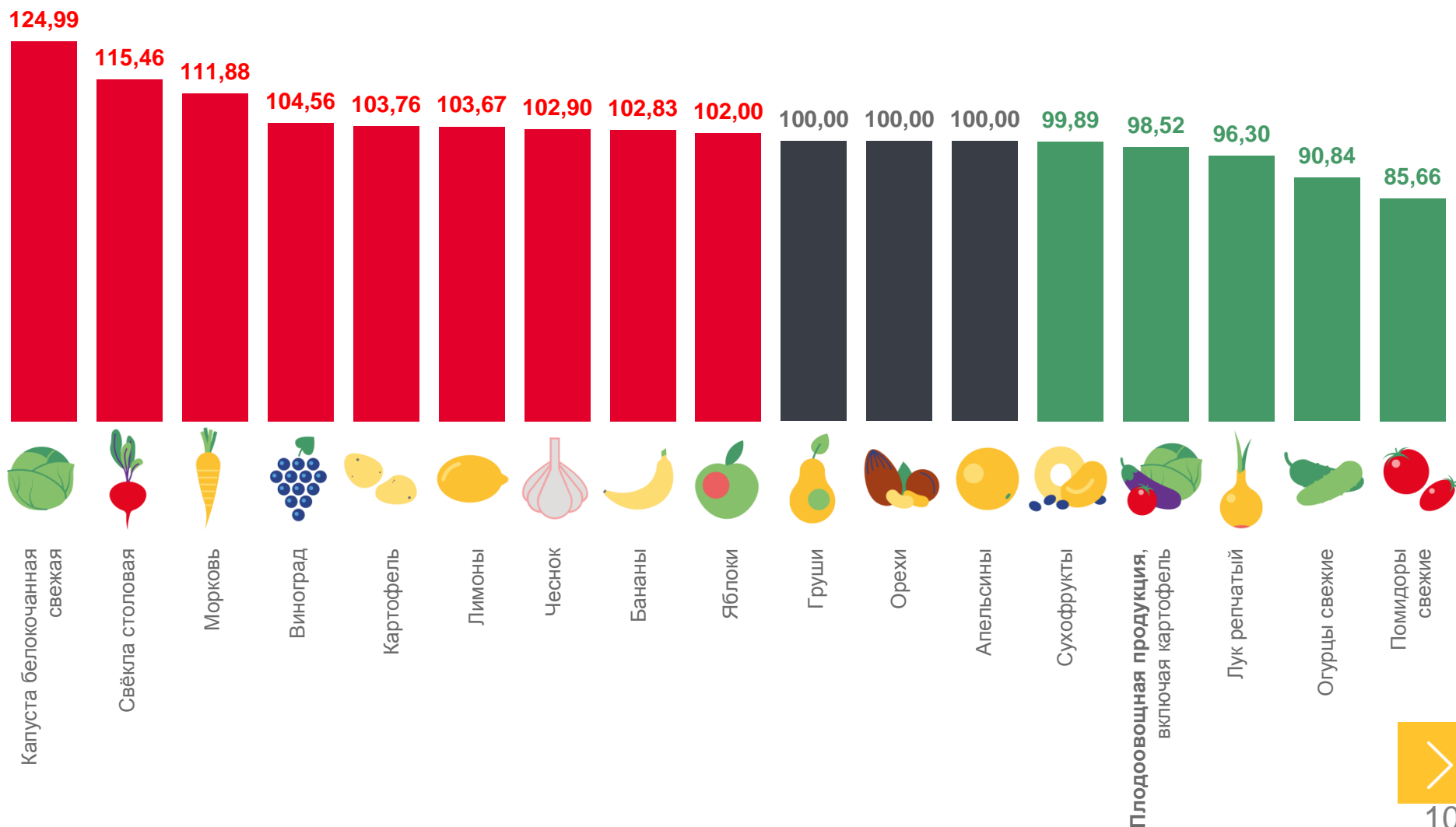
Огурцы свежие

90,84



Помидоры свежие
















85,66





СРЕДНИЕ ЦЕНЫ НА ОТДЕЛЬНЫЕ ВИДЫ ПЛОДООВОЩНОЙ ПРОДУКЦИИ ПО КАМЧАТСКОМУ КРАЮ

июнь 2023 г., рублей за килограмм

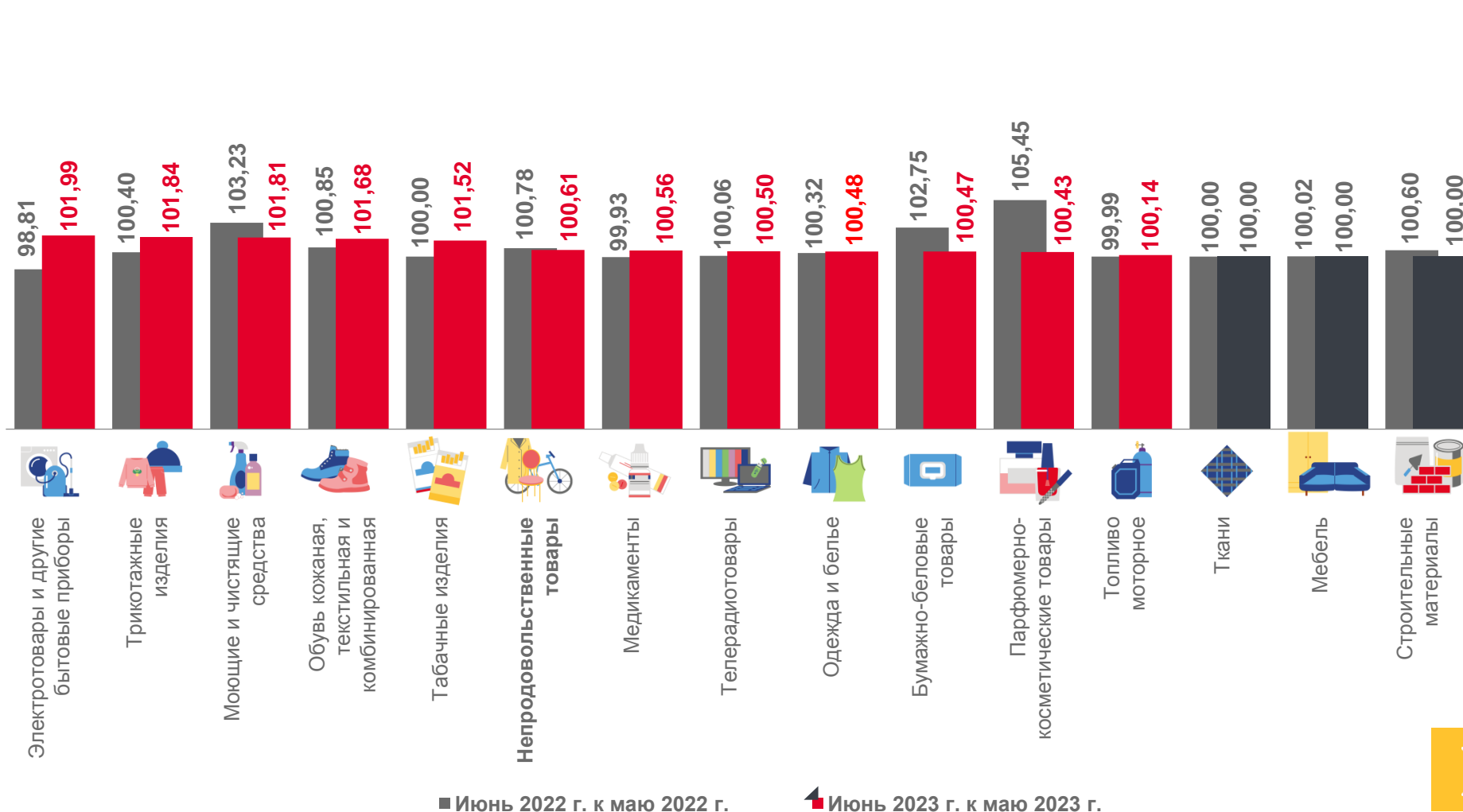
 Картофель, кг	▲	68,44 ₹	 Чеснок, кг	▲	336,38 ₹	 Виноград, кг	▲	554,81 ₹
 Морковь, кг	▲	106,45 ₹	 Огурцы свежие, кг	▼	405,95 ₹	 Яблоки, кг	▲	254,11 ₹
 Свёкла столовая, кг	▲	77,27 ₹	 Помидоры свежие, кг	▼	508,55 ₹	 Бананы, кг	▲	217,94 ₹
 Капуста белокочанная свежая, кг	▲	73,41 ₹	 Апельсины, кг		286,85 ₹	 Лимоны, кг	▲	317,06 ₹
 Лук репчатый, кг	▲	85,88 ₹	 Груши, кг		331,07 ₹	 Сухофрукты, кг	▼	487,41 ₹





ИНДЕКСЫ ЦЕН НА ОТДЕЛЬНЫЕ ГРУППЫ НЕПРОДОВОЛЬСТВЕННЫХ ТОВАРОВ ПО КАМЧАТСКОМУ КРАЮ

июнь 2023 г. в % к предыдущему месяцу



■ Июнь 2022 г. к маю 2022 г.

▲ Июнь 2023 г. к маю 2023 г.





ИНДЕКСЫ ЦЕН НА ТОПЛИВО МОТОРНОЕ ПО КАМЧАТСКОМУ КРАЮ

июнь 2023 г. в % к предыдущему месяцу



Топливо моторное

100,14



Дизельное топливо

100,75



Бензин автомобильный марки АИ-98

100,43



Бензин автомобильный марки АИ-92

100,09



Бензин автомобильный марки АИ-95

100,00

100,75

100,43

100,14

100,09

100,00



Дизельное
топливо



Бензин
автомобильный
марки АИ-98



Топливо
моторное



Бензин
автомобильный
марки АИ-92



Бензин
автомобильный
марки АИ-95

СРЕДНИЕ ЦЕНЫ
НА ТОПЛИВО МОТОРНОЕ, л

▲ 72,87₽

▲ 63,30₽

▲ 58,52₽

60,54₽





ИНДЕКСЫ ЦЕН НА ОТДЕЛЬНЫЕ ГРУППЫ НЕПРОДОВОЛЬСТВЕННЫХ ТОВАРОВ ПО КАМЧАТСКОМУ КРАЮ

июнь 2023 г. % к декабрю предыдущего года



104,21

Непродовольственные товары



107,73

Электротовары и другие бытовые приборы



107,11

Моющие и чистящие средства



106,76

Одежда и белье



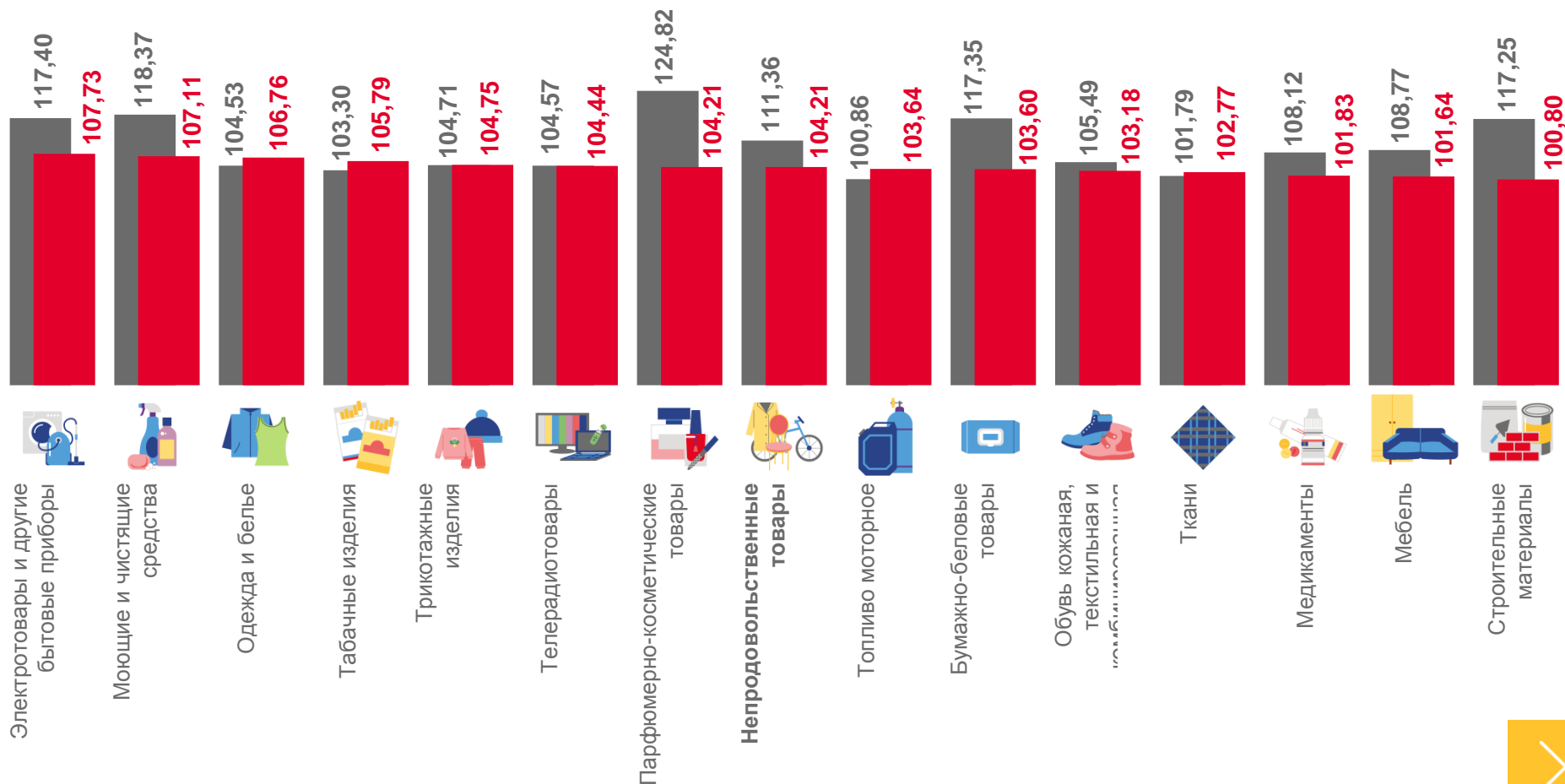
101,64

Мебель



100,80

Строительные материалы



■ Июнь 2022 г. к декабрю 2021 г.

■ Июнь 2023 г. к декабрю 2022 г.





ИНДЕКСЫ ЦЕН НА МОЮЩИЕ И ЧИСТЯЩИЕ СРЕДСТВА ПО КАМЧАТСКОМУ КРАЮ

июнь 2023 г. в % к предыдущему месяцу



Моющие и чистящие средства

101,81



Жидкие чистящие и моющие средства, л

102,96



Порошок стиральный, кг

101,55



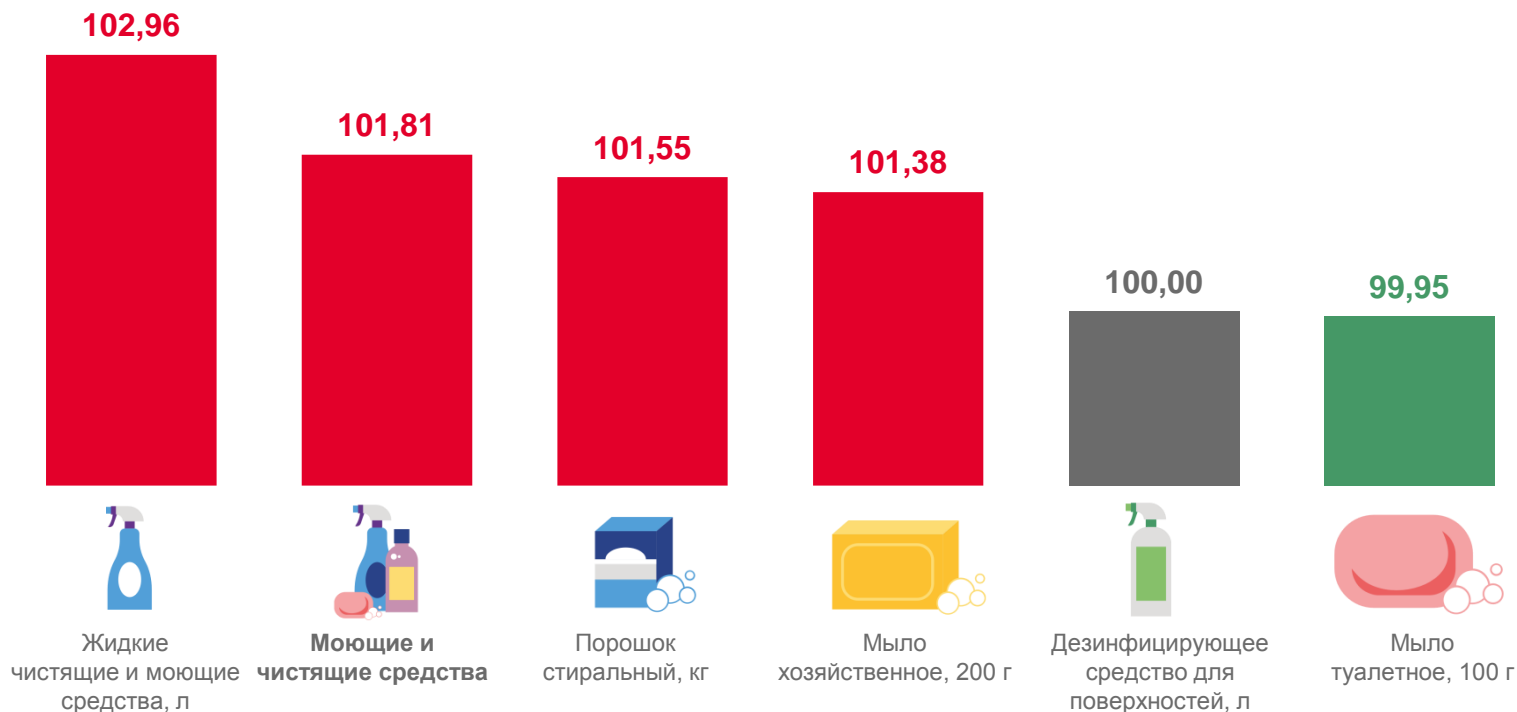
Дезинфицирующее средство для поверхностей, л

100,00



Мыло туалетное

99,95



СРЕДНИЕ ЦЕНЫ НА МОЮЩИЕ И ЧИСТЯЩИЕ СРЕДСТВА

▲ 570,46₽

▲ 358,40₽

89,48₽

543,84₽

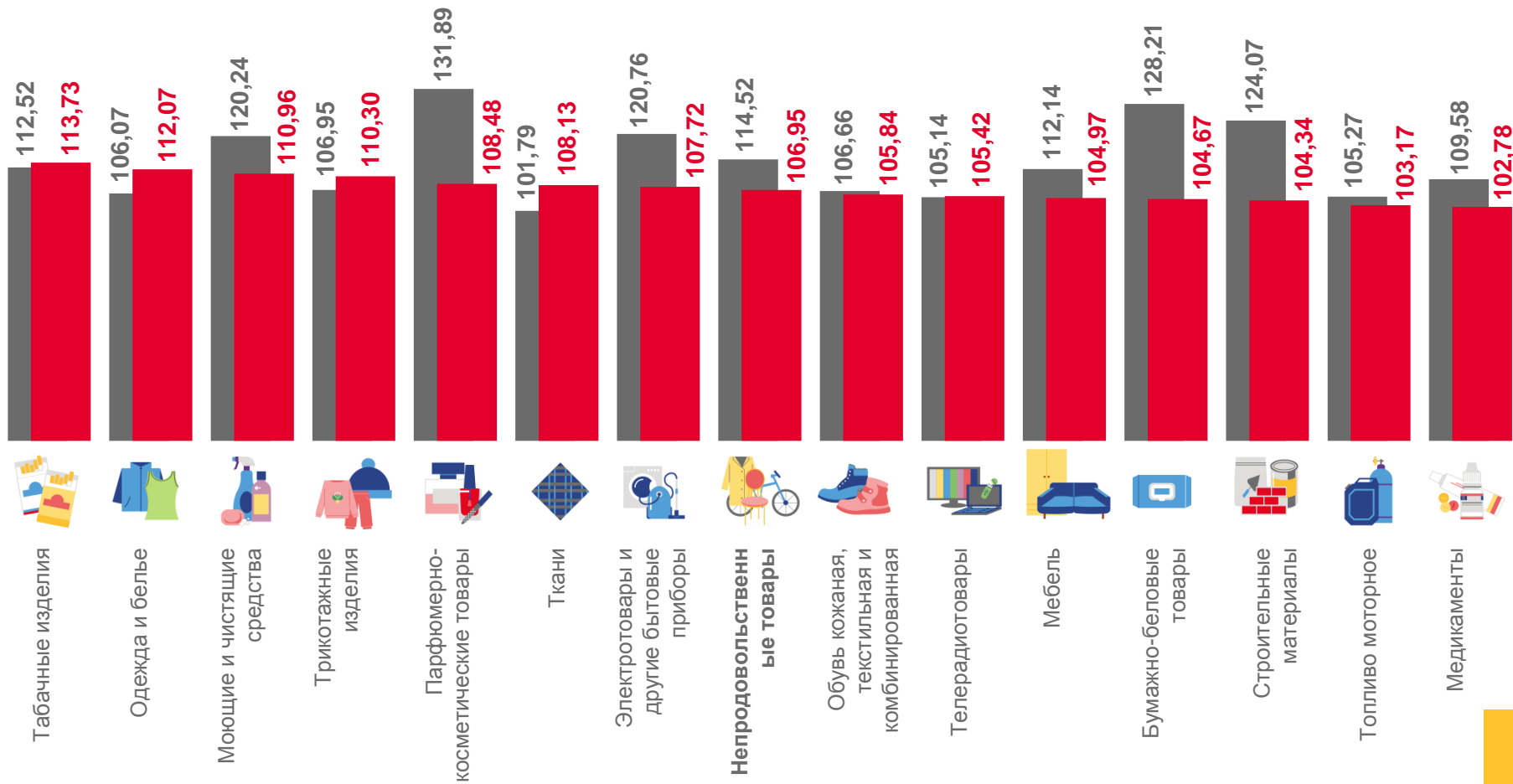
117,75₽





ИНДЕКСЫ ЦЕН НА ОТДЕЛЬНЫЕ ГРУППЫ НЕПРОДОВОЛЬСТВЕННЫХ ТОВАРОВ ПО КАМЧАТСКОМУ КРАЮ

июнь 2023 г. в % к соответствующему месяцу предыдущего года



■ Июнь 2022 г. к июню 2021 г.


■ Июнь 2023 г. к июню 2022 г.





СРЕДНИЕ ЦЕНЫ НА МЕДИКАМЕНТЫ ПО КАМЧАТСКОМУ КРАЮ

июнь 2023 г., рублей



Метамизол натрия,
(Анальгин отечественный),
500 мг, 10 таблеток



27,79 ₺



Умифеновир (Арбидол),
100 мг, 10 капсул (таблеток)



321,43 ₺



Поливитамины, 10 шт.



104,30 ₺



Левомеколь, мазь, 40 г



264,00 ₺



Троксерутин, 2% гель, 40 г



250,58 ₺



Супрастин, 25 мг, 10 таблеток



77,90 ₺



Омегапризол, 20 мг, 10 таблеток



29,94 ₺



Винпоцетин, 5 мг, 10 таблеток



24,07 ₺



Эссенциале форте Н, 300 мг, 10 капсул



300,39 ₺



Амоксициллин с клавулановой
кислотой, 500 мг + 125 мг, 10 таблеток



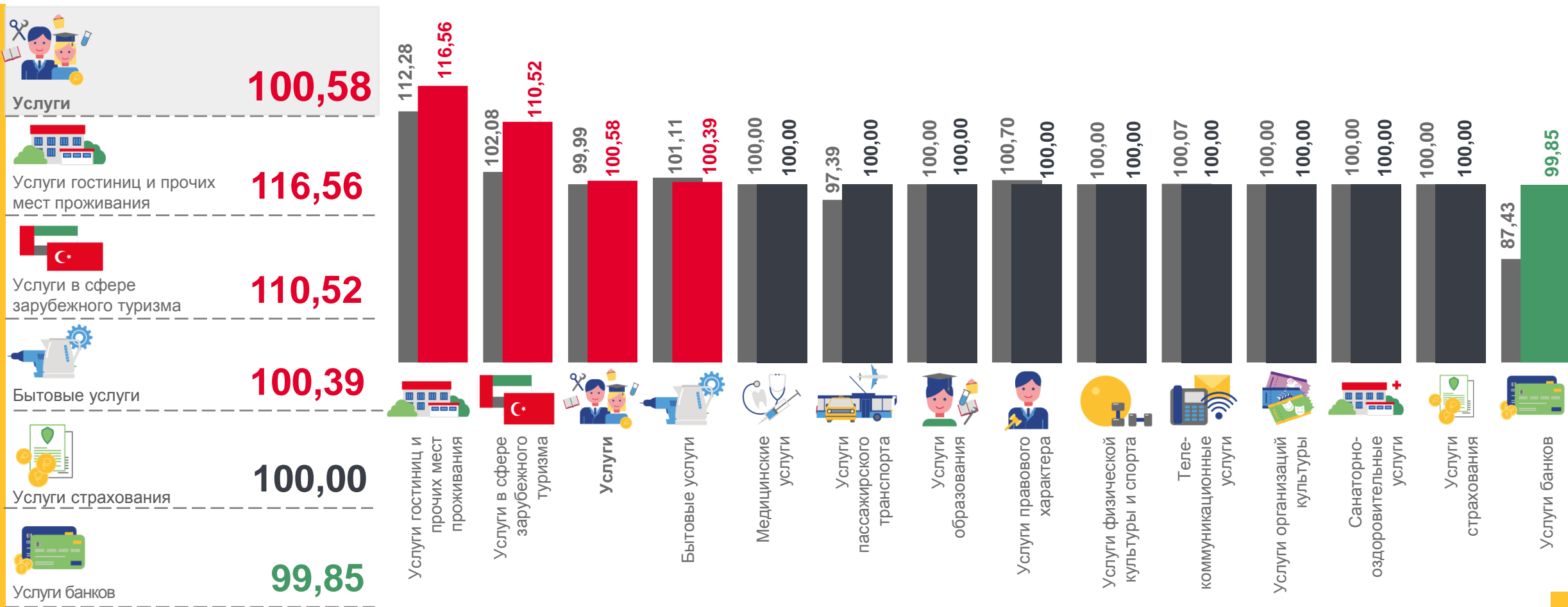
276,30 ₺





ИНДЕКСЫ ЦЕН И ТАРИФОВ НА УСЛУГИ ПО КАМЧАТСКОМУ КРАЮ

июнь 2023 г. в % к предыдущему месяцу



■ Июнь 2022 г. к маю 2022 г.

■ Июнь 2023 г. к маю 2023 г.





СРЕДНИЕ ЦЕНЫ НА МЕДИЦИНСКИЕ УСЛУГИ ПО КАМЧАТСКОМУ КРАЮ

июнь 2023 г., рублей




Первичный консультативный прием у врача специалиста, посещение

1 494,16₽



Общий анализ крови, анализ

726,93₽



Изготовление съемного протеза, протез

20 909,26₽



Пребывание пациента в круглосуточном стационаре, койко-день

7 047,92₽



Первичный консультативный осмотр больного у стоматолога, посещение

739,94₽



Изготовление коронки, шт.

4 943,07₽



Ультразвуковое исследование брюшной полости, исследование

2 502,14₽



Удаление зуба под местным обезболиванием, удаление

3 149,13₽



Лечебный массаж, сеанс

743,12₽



Физиотерапевтическое лечение, процедура

266,24₽



Лечение кариеса, пломба

3 167,50₽



Диагностика на магнитно-резонансном или компьютерном томографе, услуга

7 526,90₽





ИНДЕКСЫ ЦЕН И ТАРИФОВ НА УСЛУГИ ПО КАМЧАТСКОМУ КРАЮ

июнь 2023 г. в % к декабрю предыдущего года



Услуги

102,92



Услуги в сфере
зарубежного туризма

139,08



Услуги гостиниц и прочих
мест проживания

119,53



Медицинские услуги

110,36



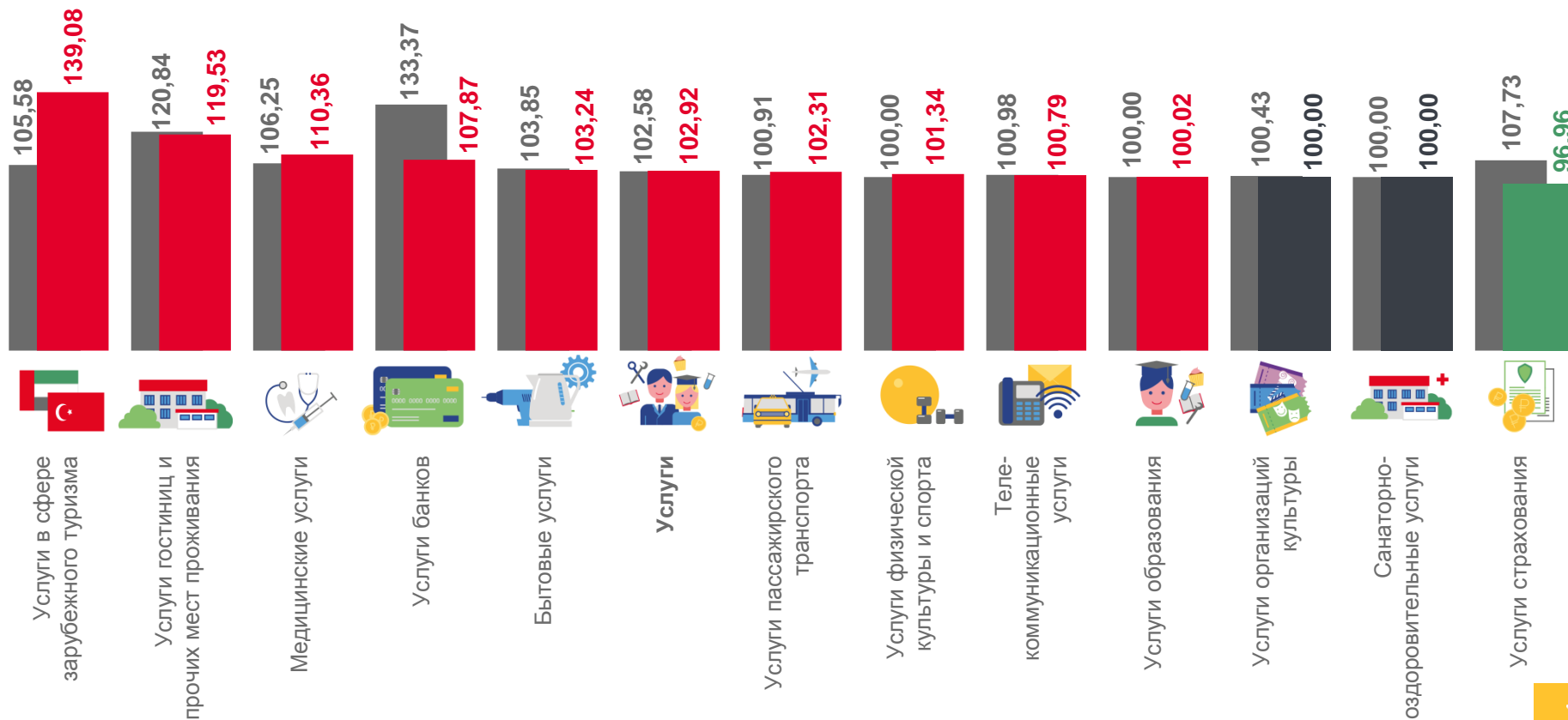
Санаторно-
оздоровительные услуги

100,00



Услуги страхования

96,96



■ Июнь 2022 г. к декабрю 2021 г.

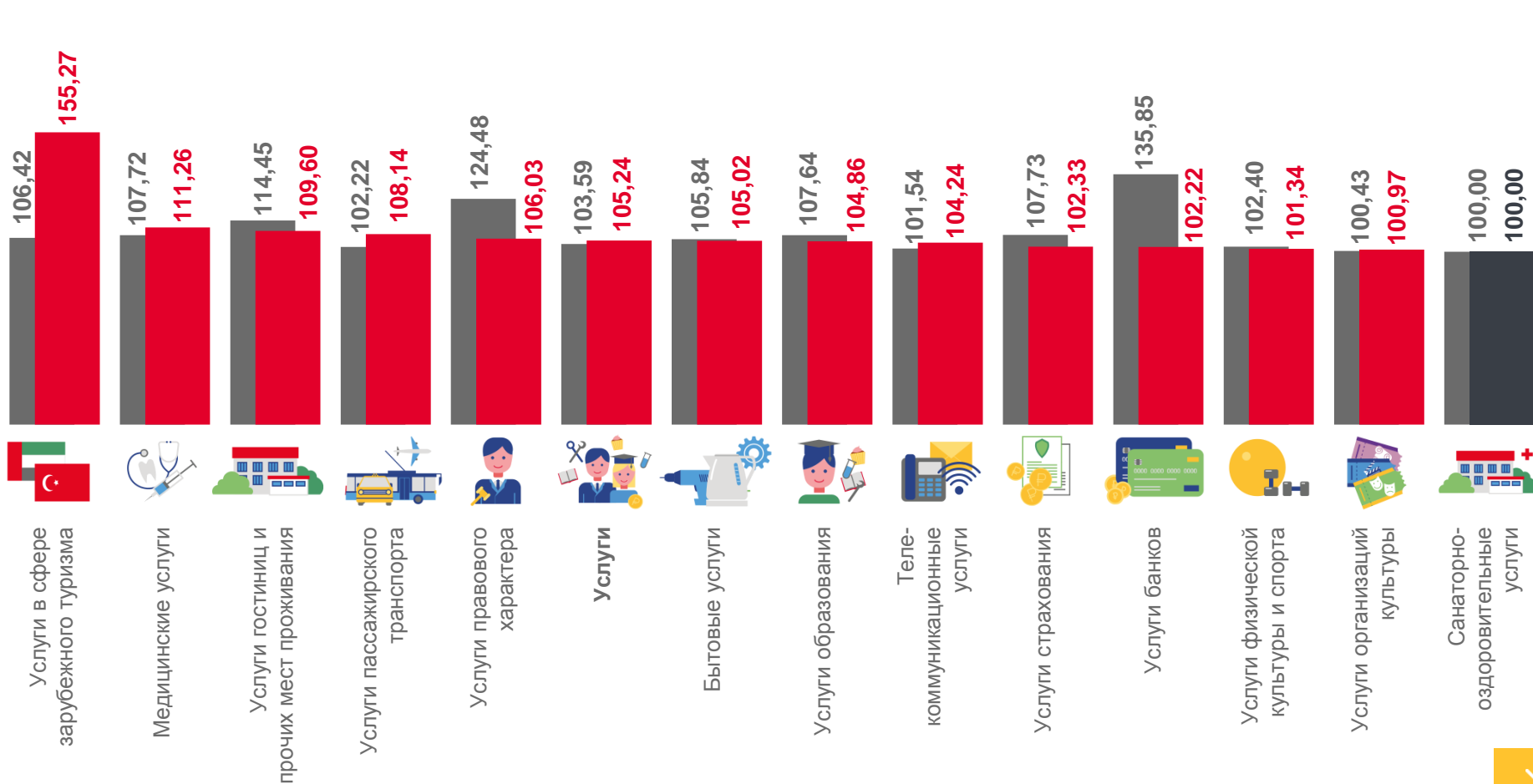
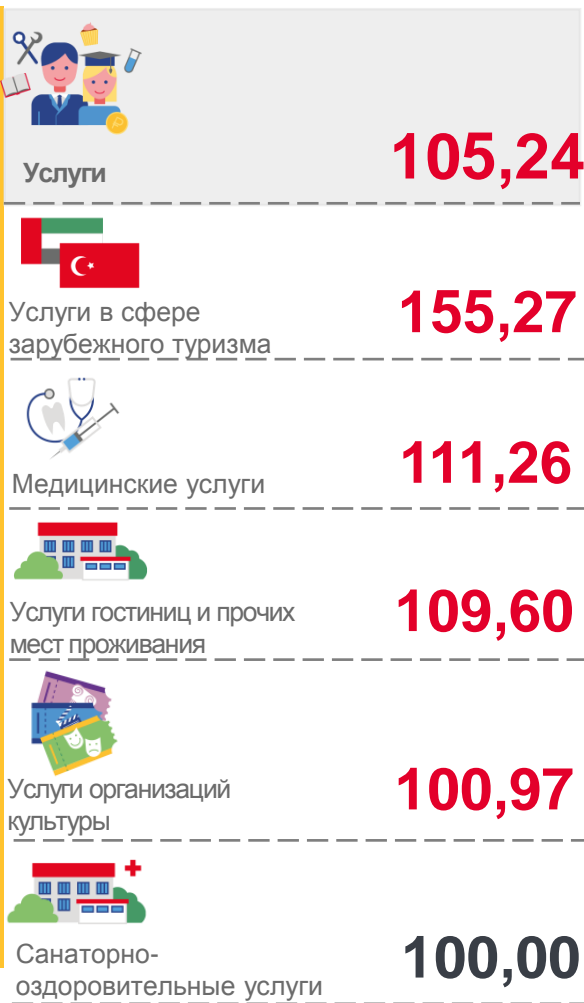
■ Июнь 2023 г. к декабрю 2022 г.





ИНДЕКСЫ ЦЕН И ТАРИФОВ НА УСЛУГИ ПО КАМЧАТСКОМУ КРАЮ

июнь 2023 г. в % к соответствующему месяцу предыдущего года



■ Июнь 2022 г. к июню 2021 г.

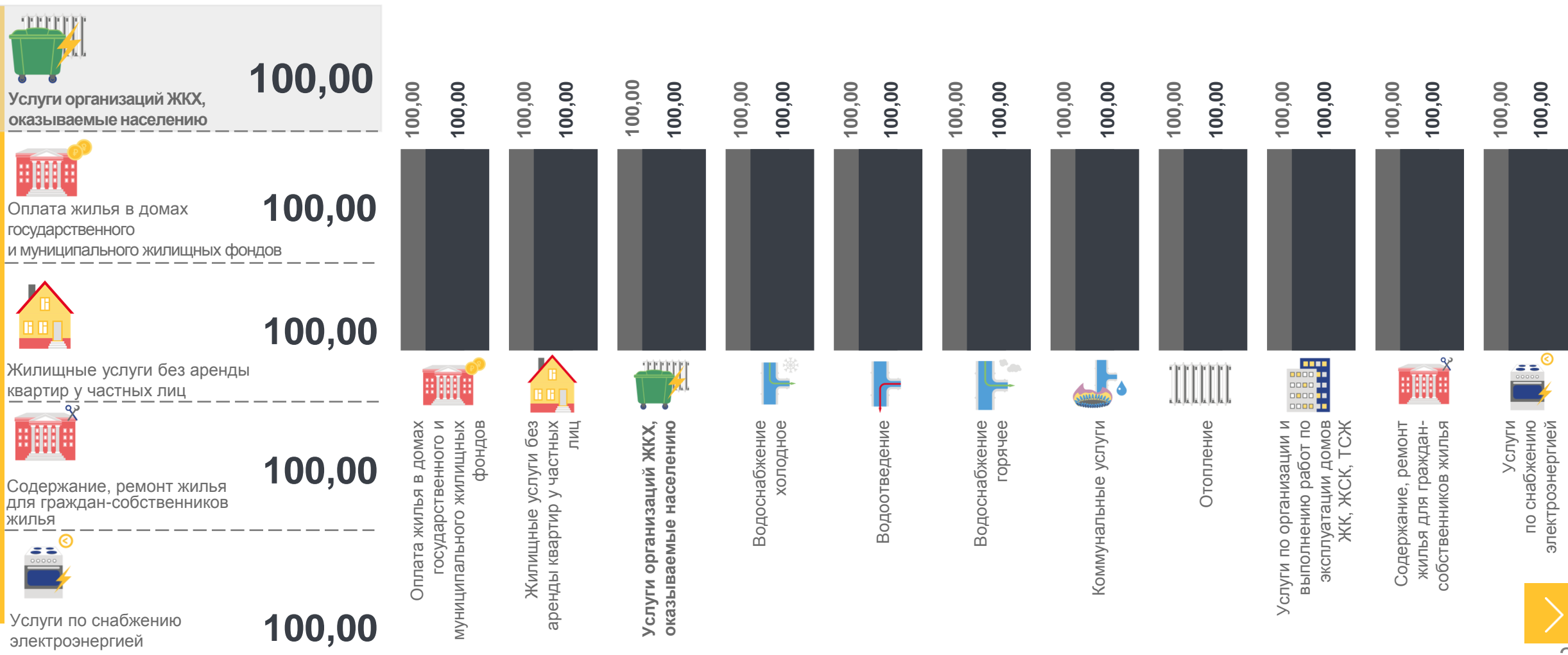
■ Июнь 2023 г. к июню 2022 г.





ИНДЕКСЫ ЦЕН И ТАРИФОВ НА ЖИЛИЩНЫЕ И КОММУНАЛЬНЫЕ УСЛУГИ ПО КАМЧАТСКОМУ КРАЮ

июнь 2023 г. в % к предыдущему месяцу



■ Июнь 2022 г. к маю 2022 г.


■ Июнь 2023 г. к маю 2023 г.





ИНДЕКСЫ ЦЕН И ТАРИФОВ НА ЖИЛИщНЫЕ И КОММУНАЛЬНЫЕ УСЛУГИ ПО КАМЧАТСКОМУ КРАЮ

июнь 2023 г. в % к декабрю предыдущего года



■ Июнь 2022 г. к декабрю 2021 г.

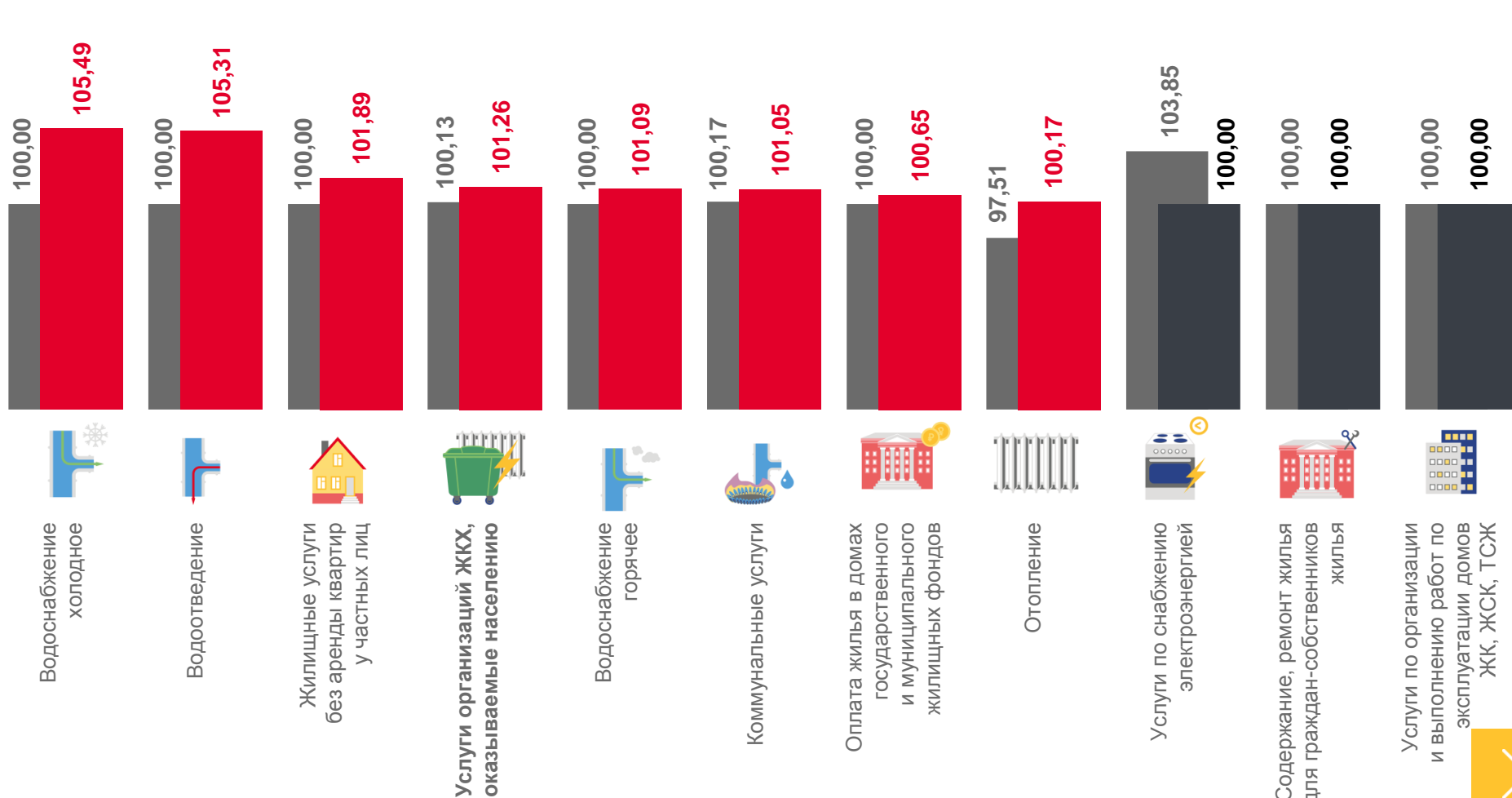
■ Июнь 2023 г. к декабрю 2022 г.





ИНДЕКСЫ ЦЕН И ТАРИФОВ НА ЖИЛИщНЫЕ И КОММУНАЛЬНЫЕ УСЛУГИ ПО КАМЧАТСКОМУ КРАЮ

июнь 2023 г. в % к соответствующему месяцу предыдущего года



■ Июнь 2022 г. к июню 2021 г.

■ Июнь 2023 г. к июню 2022 г.